

# Dienstbekleidung

Dienstbekleidungs Vorschrift  
für die Gemeinschaft Bereitschaften im  
DRK-Landesverband Baden-Württemberg e.V.  
Fassung 2020 vom 29.04.2020  
(Vorschrift des DRK-Bundesverbandes enthalten)

# Impressum

Dienstbekleidungs Vorschrift für die Gemeinschaft Bereitschaften (Stand: April 2020)

## Herausgeber

Deutsches Rotes Kreuz  
Landesverband Baden-Württemberg e.V.  
Badstraße 39-041  
70372 Stuttgart

## Fachverantwortung

Deutsches Rotes Kreuz  
Landesverband Baden-Württemberg e.V.  
Abteilung Rotkreuzdienste

© 2020 Deutsches Rotes Kreuz Landesverband Baden-Württemberg e.V.

Nur für den Dienstgebrauch im Deutschen Roten Kreuz.

## Anmerkung:

Diese Dienstbekleidungs Vorschrift basiert auf der Beschlussfassung der Dienstbekleidungs Vorschrift für die Gemeinschaft Bereitschaften des Bundesverbandes<sup>1</sup> sowie des bisherigen Ergänzungsteils für die Gemeinschaft Bereitschaften des Landesverbandes Baden-Württemberg e.V.<sup>2</sup> Sie wurde für den Landesverband Baden-Württemberg graphisch und inhaltlich angepasst.

Soweit in dieser Vorschrift die Begriffe „Gruppenleiter“, „Gruppenführer“ etc. Verwendung finden, sind hierbei stets gleichermaßen weibliche und männliche Angehörige der Gemeinschaft Bereitschaften gemeint.

---

<sup>1</sup>Vgl. Präsidium des Deutschen Roten Kreuzes gemäß §§ 5 Abs. 1 und 13.3 der DRK-Satzung am 21.05.2014 und Präsidialrat gemäß § 16 Abs. 3 der DRK-Satzung am 13.06.2014

<sup>2</sup> Vgl. Beschluss beim Landesausschuss der Bereitschaften vom 15.11.2014 Landesverband Baden-Württemberg e.V.

# Inhaltsverzeichnis

|   |   |
|---|---|
| Grundsätzliches .....   | 5 |
| 1 Allgemeine Grundsätze .....   | 5 |
| 2 Regelungen zum Tragen der Dienstkleidung .....                        | 6 |
| 3 Tragen der Rotkreuz- Armbinde .....                                   | 6 |
| 4 Tragen der Dienstkleidung im Ausland.....                             | 6 |
| 5 Kennzeichen, Abzeichen und Namensschilder an der Dienstkleidung ..... | 6 |
| 6 Tragen von Orden und Auszeichnungen .....                             | 6 |
| 7 Aufbewahrung, Pflege und Reinigung von Dienstkleidung .....           | 7 |
| 8 Verbindlichkeitsgrad, Ordnungsmaßnahmen, Übergangsbestimmungen.....   | 7 |

## Anhang A

|  |    |
|--|----|
| A. 1 Allgemeine Dienstkleidung .....   | 8  |
| A. 1.1 Dienstkostüm und Dienstanzug im DRK-Landesverband Baden-Württemberg e.V. ....               | 8  |
| A. 1.2 Kopfbedeckung zum Dienstkostüm/ -anzug .....  | 10 |
| A. 1.3 Wetterschutzbekleidung zum Dienstkostüm / -anzug.....                                       | 10 |
| A. 1.4 Schuhe.....   | 11 |
| A. 1.5 Weitere ergänzende Dienstbekleidung durch den DRK-Landesverband Baden- Württemberg e.V..... | 11 |

## Anhang B

|   |    |
|---|----|
| B. 1 Einsatzbekleidung .....  | 12 |
| B.1.1 Einsatzanzug.....   | 12 |
| B. 1.2 T-Shirt, Polo-Shirt, Sweat-Shirt .....                         | 15 |
| B. 1.3 Kopfbedeckungen zum Einsatzanzug .....                         | 15 |
| B. 1.4 Weitere persönliche Schutzausstattung .....                    | 16 |
| B. 1.5 Warnweste .....  | 17 |
| B. 1.6 Überwurfwesten im DRK-Landesverband Baden-Württemberg e.V..... | 18 |
| B. 1.7 Helmkennzeichnung.....   | 19 |
| B. 2 Sonderbekleidung .....   | 20 |
| B. 2.1 Bekleidung Quad-/Kradfahrer.....                               | 20 |

## Anhang C

|  |    |
|--|----|
| C. 1 Rotkreuz-Kennzeichen.....   | 21 |
| C. 2 Dienststellungsabzeichen und Funktionskennzeichen .....                             | 21 |
| C. 2.1 Dienststellungsabzeichen Führungskräfte ehrenhalber .....                         | 22 |
| C. 2.2 Funktionskennzeichen Qualifikation als Führungskraft von Einsatzformationen ..... | 22 |
| C. 2.4 Abbildung Dienststellungsabzeichen Führungskräfte .....                           | 23 |
| C. 2.5 Abbildung Dienststellungsabzeichen Führungskräfte ehrenhalber .....               | 23 |
| C. 2.6 Abbildung Dienststellungsabzeichen Ärzte .....                                    | 24 |
| C. 2.7 Führungskräfte von Einsatzformationen .....                                       | 24 |
| C. 2.8 Helfer in Einsatzformationen .....  | 24 |
| C. 3 Abzeichen für Rotkreuz-Angehörige in Zivilkleidung .....                            | 25 |
| C. 4 Tragen von Orden, Ehrenzeichen und sonstigen Auszeichnungen.....                    | 25 |
| C. 4.1 Auszeichnungen des DRK der DDR .....  | 25 |
| C. 4.2 Ehrenzeichen des DRK.....   | 25 |
| C. 4.3 Leistungsspange des DRK.....  | 25 |

|   |    |
|---|----|
| C. 4.4 Blutspender-Ehrennadel .....   | 25 |
| C. 4.5 Auszeichnung für langjährige Mitarbeit .....   | 25 |
| C. 4.6 Solferino-Abzeichen .....  | 26 |
| C. 4.7 Ehrenzeichen und Leistungsabzeichen des DRK-Landesverbandes Baden- Württemberg e.V. .... | 26 |
| C. 4.8 Andere Abzeichen.....  | 26 |
| C. 4.9 Tragen von Orden und Ehrenzeichen an der Bandschnalle .....                              | 26 |
| C. 4.10 Tragen von verbandseigenen Abzeichen an der Auszeichnungsschnalle .....                 | 27 |
| <br>  |    |
| C. 5 Qualifikationsabzeichen.....   | 27 |
| C. 5.1 Fachdienstabzeichen der Bereitschaften .....   | 27 |
| C. 5.2. Fachkraftabzeichen der Bereitschaften.....  | 28 |
| C. 5.3 Qualifikationsabzeichen Ärztliches und nichtärztliches Fachpersonal.....                 | 28 |
| <br>  |    |
| C. 6 Namensschilder.....  | 29 |
| C. 7 Rückenschilder .....   | 29 |
| C. 7.1 Rückenschild Bereitschaft.....   | 29 |
| <br>  |    |
| C. 8 Dienstbroschen .....   | 29 |
| <br>  |    |
| C. 9 Namensstreifen .....   | 30 |

# Grundsätzliches

## 1 Allgemeine Grundsätze

**1.1** Angehörige der Gemeinschaft Bereitschaften (im Folgenden als Gemeinschaft bezeichnet), die satzungsgemäßen Aufgaben des Deutschen Roten Kreuzes erfüllen, sind unter den Voraussetzungen gem. 1.2 berechtigt, Dienstkleidung zu tragen. Sind diese Voraussetzungen nicht mehr gegeben, entfällt auch die Berechtigung zum Tragen der Dienstkleidung.

Die „*Dienstbekleidungs Vorschrift für die Mitglieder der Rotkreuz-Gemeinschaften*“ (außer Jugendrotkreuz) ist Bestandteil der Ordnungen und Regelungen der Gemeinschaften des Deutschen Roten Kreuzes. Die DRK-Schwesternschaften haben ihre eigene Bekleidungsordnung.

Für die Einhaltung der Dienstbekleidungs Vorschriften sind die Leitungs- und Führungskräfte verantwortlich. Dienstkleidung i. S. d. Dienstbekleidungs Vorschrift umfasst alle Kleidungsstücke, die den Angehörigen der Rotkreuz-Gemeinschaften / des DRK zur Verfügung gestellt werden (z.B. Einsatzbekleidung).

**1.2** Voraussetzungen zum Tragen von Dienstkleidung sind:

- Zugehörigkeit zu einer Rotkreuz-Gemeinschaft<sup>3</sup>
- Erfüllung eines dienstlichen Auftrags bzw. besondere Genehmigung
- Erste-Hilfe-Grundausbildung oder Erste-Hilfe-Training, die nicht länger als 2 Jahre zurückliegen oder höherwertige Ausbildung
- Teilnahme am Rotkreuz-Einführungsseminar
- Mitführen eines gültigen Rotkreuz-Ausweises oder Nachweis der Rotkreuz Mitwirkung

**1.3** Angehörige der Gemeinschaft Bereitschaften, die mit Dienstkleidung ausgestattet sind, haben diese entsprechend der Aufgabenzuweisung oder nach entsprechender Anordnung der zuständigen Leitungs- und Führungskräfte während des Dienstes zu tragen. Für die Wahrnehmung bestimmter Aufgaben kann das Tragen von Zivilkleidung angeordnet oder zugelassen werden. Dienstkleidung ist der Art der Dienstverrichtung, dem Schutzbedarf der Einsatzkräfte, der Jahreszeit und der Witterung anzupassen. Das Tragen von persönlichen Bekleidungsgegenständen muss in Farbe und Form der Dienstkleidung angepasst und soll auf ein Mindestmaß reduziert sein. Beim Tragen von Dienstkleidung ist ein einheitliches Erscheinungsbild in der Öffentlichkeit sicherzustellen.

**1.4** Landesverbände können für ihren Zuständigkeitsbereich ergänzende Regelungen zur Dienstbekleidungs Vorschrift treffen, sofern z. B. Landesbestimmungen zu berücksichtigen sind oder ein Bedarf an zusätzlicher Bekleidung in einzelnen Verbänden gegeben ist, für die keine bundesverbandsweite beschränkende Regelung besteht. Die ergänzenden Regelungen dürfen den Bestimmungen der Dienstbekleidungs Vorschrift nicht widersprechen.

**1.5** Ergänzende Regelungen zur Dienstbekleidungs Vorschrift durch den DRK-Landesverband Baden-Württemberg e.V. wurden in das vorliegende Papier mit eingearbeitet.

**1.6** Bei rechtlich verbindlichen Vorgaben z. B. durch Träger des Katastrophenschutzes, die durch den Mitgliedsverband einzuhalten sind, um damit verbundene Leistungen, z. B. Finanzierung der Ausstattung, zu erhalten, kann auf begründeten Antrag des Landesverbandes eine Ausnahmeregelung für eine von dieser Vorschrift abweichende Bekleidung durch den Bundesverband erteilt werden.<sup>4</sup>

**1.7** Für Ausrüstungsgegenstände sind die vorstehenden Bestimmungen sinngemäß anzuwenden.

<sup>3</sup> „Zugehörigkeit“ schließt neben der Mitgliedschaft, ebenso Anwärter und freie Mitarbeiter mit ein.

<sup>4</sup> Im Land Baden-Württemberg gibt es hierzu keine landesrechtlichen Vorgaben.

## 2 Regelungen zum Tragen der Dienstkleidung

Art und Umfang der Dienstkleidung richten sich nach den Bestimmungen dieser Dienstbekleidungs Vorschrift. Die Beschreibung der Dienstkleidung beinhaltet mit Ausnahme der persönlichen Schutzausstattung keine Verpflichtung zur Ausgabe einer Mindestausstattung an alle Angehörigen der Gemeinschaft.

Leitungskräfte auf Ortsvereins- und Kreisverbandsebene sind mit Dienstbekleidung zu Repräsentationszwecken durch die jeweilige Ebene auszustatten.

**2.1** Zum Schutz vor Gefahren ist bei Tätigkeiten im öffentlichen Straßenraum grundsätzlich Einsatzschutzbekleidung (Einsatzanzug mit Warnwirkung oder Warnweste) zu tragen. Das Tragen von persönlicher Schutzausstattung ist durch die zuständigen Leitungs- und Führungskräfte zwingend anzuordnen, wenn Art und Anlass des Dienstes es erfordern.

**2.2** Bei besonderen repräsentativen Anlässen ist ein einheitliches Erscheinungsbild durch die zuständigen Leitungskräfte abzustimmen.

**2.3** Zulässige Kombinationsmöglichkeiten von Dienstkleidungstücken sowie von Dienstkleidung und Privatkleidung sind in dieser Dienstvorschrift dargestellt.

## 3 Tragen der Rotkreuz-Armbinde

Die Angehörigen der Rotkreuz-Gemeinschaften / des DRK sind aufgrund der Bestimmungen der Genfer Rotkreuz-Abkommen und der Regelung über die Verwendung des Wahrzeichens des Roten Kreuzes berechtigt, die Rotkreuz-Armbinde zu tragen, wenn sie dem Militärsanitätspersonal angehören oder zum Personal der Zivilkrankenhäuser gehören.

Auf Grundlage von Art.18 Abs. 3 des Zusatzprotokolls I sowie Art 12 des Zusatzprotokolls II zu den Genfer Rotkreuz-Abkommen ist es auch den zivilen

Sanitätseinheiten der staatlich anerkannten Hilfsorganisationen gestattet, die Rotkreuz-Armbinde zu tragen, soweit sie ausschließlich zu medizinischen Zwecken tätig werden (Art.8 ZP I).

## 4 Tragen der Dienstkleidung im Ausland

Über das Tragen von Dienstkleidung bei Einsätzen oder Veranstaltungen im Ausland, bei denen Tragen von Dienstkleidung angezeigt ist, entscheidet der Bundesverband, bei Einsätzen in Verantwortung der Landesverbände der jeweils zuständige Landesverband. Bei Einsätzen des IKRK und der Föderation wird keine Dienstbekleidung der Gemeinschafts Beiratschaften getragen.

## 5 Kennzeichen, Abzeichen und Namensschilder an der Dienstkleidung

Das Tragen von Kennzeichen, Abzeichen, Namensschildern etc. an der Dienstbekleidung ist in den Anlagen A bis C geregelt.

## 6 Tragen von Orden und Auszeichnungen

**6.1** Das Tragen von Orden und Ehrenzeichen richtet sich nach dem Gesetz über Titel, Orden und Ehrenzeichen vom 26. Juli 1957 (BGBl. 1 S. 844) in der jeweils geltenden Fassung.

**6.2** Sonstige Auszeichnungen und Abzeichen gemäß der Ordnung für Belobigungen, Beschwerde- und Disziplinarverfahren, die nicht nach dem Gesetz über Titel, Orden und Ehrenzeichen anerkannt sind, können an der Dienstkleidung, in der in Anlage C beschriebenen Form getragen werden. Eine Verwechslung mit anerkannten Orden und Ehrenzeichen muss ausgeschlossen werden.

**6.3** Weitere Details sind in Anlage C geregelt.

## 7 Aufbewahrung, Pflege und Reinigung von Dienstkleidung

**7.1** Die ausgegebene Dienstkleidung ist Eigentum des Deutschen Roten Kreuzes. Die ausgegebenen Bekleidungsgegenstände befinden sich im Besitz des Bereitschaftsmitgliedes, verbleiben aber Eigentum des jeweiligen DRK-Ortsvereines oder DRK-Kreisverbandes.

**7.2** Die Angehörigen der Gemeinschaft sind für die ordnungsgemäße Aufbewahrung und sachgemäße Behandlung der erhaltenen Dienstkleidung verantwortlich. Veränderungen sind unzulässig. Pflegeanleitungen sind zu beachten. Es ist zu gewährleisten, dass durch das Tragen von Orden, Ehrenzeichen und Auszeichnungen, Namensschildern oder Abzeichen die Dienstkleidung nicht beschädigt wird.

**7.3** Bei Mitwirkung der Angehörigen der Gemeinschaften im Rettungsdienst sind die für die konkrete Tätigkeit einschlägigen Regelungen für die Benutzung von persönlicher Schutzausstattung im Rettungsdienst anzuwenden.

**7.4** Bei Ausscheiden aus dem Deutschen Roten Kreuz sind Dienstkleidung und Kennzeichen unaufgefordert vollzählig und ordnungsgemäß, in gereinigtem Zustand der zuständigen Dienststelle zurückzugeben. Falls die rotkreuzeigene Bekleidung eingezogen werden muss, geschieht dies auf Veranlassung durch die Leitungs- und Führungskräfte der zuständigen Leitungsebene.

Sofern Dienstkleidungsstücke ausgesondert werden, ist eine unbefugte Nutzung durch Entfernung der Embleme und Abzeichen zu verhindern, insbesondere auch dann, wenn sie selbst privat beschafft wurden.

## 8 Verbindlichkeitsgrad, Ordnungsmaßnahmen, Übergangsbestimmungen

**8.1** Die Dienstbekleidungs Vorschrift enthält einheitliche Regelungen für den Gesamtverband und ist für alle Verbandsstufen verbindlich. Der DRK-Landesverband Baden-Württemberg e.V. hat gemäß Ziffer 1.4 ergänzende Regelungen für seinen Bereich getroffen.

Rechtliche Veränderungen, die Inhalte der Dienstbekleidungs Vorschrift betreffen, sind ab Zeitpunkt der Gültigkeit der Bestimmungen ohne vorherige Änderung der Vorschrift anzuwenden bzw. umzusetzen.

Redaktionelle Änderungen können unmittelbar durch den Ausschuss Ehrenamtlicher Dienst bzw. die Bundesleitungen der einzelnen Gemeinschaften für die bundesverbandlichen Regelungen dieser Dienstbekleidungs Vorschrift vorgenommen werden. Redaktionelle Änderungen, landesrechtliche Regelungen betreffend, können unmittelbar durch die Landesbereitschaftsleitungen vorgenommen werden.

**8.2** Bei Verstößen gegen die Vorgaben dieser Dienstbekleidungs Vorschrift, sowohl bei der Beschaffung als auch beim Tragen können Ordnungsmaßnahmen gem. den Satzungen des DRK verhängt werden. Die Anwendung der Regelungen der Ordnung für Belobigungen, Beschwerde- und Disziplinarverfahren bleiben hiervon unberührt.

**8.3** Jegliche Beschaffungen müssen ab Inkrafttreten der Änderung der Dienstbekleidungs Vorschrift den Festlegungen dieser Vorschrift entsprechen. Ab dem **01.01.2025** sind alle Helfer (m/w/d) mit der Dienstbekleidung ausschließlich nach dieser Dienstbekleidungs Vorschrift auszustatten. Einsatzbekleidung, die dieser Vorschrift nicht entspricht, darf ab diesem Zeitpunkt nicht mehr getragen werden. Bekleidung, die weder dieser Vorschrift noch bisherigen Fassungen der Dienstbekleidungsordnung entspricht, darf keinesfalls getragen werden.

# Anlage A

# Allgemeine Dienstkleidung des Deutschen Roten Kreuzes

## A. 1 Allgemeine Dienstkleidung


Zur allgemeinen Dienstkleidung gehören:

- Dienstkostüm / Dienstanzug
- optional Watterschutzbekleidung
- Schuhe
- optional Kopfbedeckung zum Dienstkostüm / -anzug

### A. 1.1 Dienstkostüm und Dienstanzug im DRK-Landesverband Baden-Württemberg e.V.

Der **Dienstanzug** besteht aus einem Sakko, Hose, Hemd und Krawatte. Das **Dienstkostüm** besteht aus: Jacke, Rock oder Hose, Bluse, ggf. Krawatte oder Tuch.

## Jacke, Sakko

|  |   |
|--|---|
| <ul style="list-style-type: none"> <li>• Farbe: dunkelblau</li> <li>• Einreihig</li> <li>• 1 Brusttasche, 2 Pattentaschen</li> <li>• 4 Knöpfe: mit Rotkreuz-Prägung, Farbe dunkelblau, silber oder gold entsprechend der Dienststellungsabzeichen und Funktionskennzeichnungen</li> <li>• Tunnel für Schulterstücke</li> </ul> |                               |
| <b>Rotkreuz-Abzeichen</b>  | Rundlogo, 8 cm Ø<br>Platzierung: auf beiden Ärmeln, in Höhe des oberen Drittels des Arms<br>(vgl. Ziffer C.1)     |
| <b>Namensschild:</b>   | Platzierung: rechte Brustseite<br>Ausführung: Metall ohne Dienststellungsabzeichen.<br>(vgl. Ziffer C.6 bzw. C.9) |
| <b>Dienststellungsabzeichen/<br/>Funktionskennzeichnung</b>  | Platzierung: Schulterstücke auf Tunnel<br>(vgl. Ziffer C.2.3 bis C.2.7)   |

## Rock, Hose

|  |
|--|
| <ul style="list-style-type: none"> <li>• Farbe: mittelgrau</li> <li>• Hose wahlweise klassischer Schnitt, Jeans</li> </ul> |
|--|



## Diensthemd, Dienstbluse

|   |  |                               |
|---|--|-------------------------------|
| <ul style="list-style-type: none"> <li>• Farbe: weiß</li> <li>• Schnitt: 1/1 oder 1/2 Arm</li> <li>• Tunnel für Schulterklappen oder Aufschiebeschlaufen</li> </ul> |  |                               |
| <b>Rotkreuz-Abzeichen</b>   | Rundlogo, 8 cm Ø<br>Platzierung: auf beiden Ärmeln, in Höhe des oberen Drittels des Arms | (vgl. Ziffer C.1)             |
| <b>Namensschild:</b>  | Platzierung: rechte Brustseite   | (vgl. Ziffer C.6 bzw. C.9)    |
| <b>Dienststellungsabzeichen/<br/>Funktionskennzeichnung</b>   | Platzierung: Schulterstücke/ / Aufschiebeschlaufen                                       | (vgl. Ziffer C.2.3 bis C.2.7) |

## Diensthemd/ -bluse- „Business“

|  |   |                            |
|--|---|----------------------------|
| <ul style="list-style-type: none"> <li>• Farbe: weiß</li> <li>• Schnitt: 1/1 oder 1/2 Arm</li> </ul> |   |                            |
| <b>Rotkreuz-Abzeichen</b>  | Rundlogo, 8 cm Ø<br>Platzierung: auf dem linken Kragen  | (vgl. Ziffer C.1)          |
| <b>Namensschild:</b>   | Platzierung: rechte Brustseite<br>Ausführung: Metall ohne Dienststellungsabzeichen.   | (vgl. Ziffer C.6 bzw. C.9) |
| <b>Dienststellungsabzeichen/<br/>Funktionskennzeichnung</b>  | keine   |                            |
| <b>Bemerkung</b>   | Das Businesshemd kann alternativ zum Diensthemd getragen werden. Es dürfen an diesem Hemd keine Dienststellungsabzeichen getragen werden! |                            |

## Krawatte

|  |  |
|--|--|
| <ul style="list-style-type: none"> <li>• Farbe: rot mit Rotkreuzstruktur</li> <li>• Businesskrawatte</li> <li>• Material: reine Seide</li> </ul> |  |
|--|--|

## Halstuch

|  |  |
|--|--|
| <ul style="list-style-type: none"> <li>• Farbe: rot mit Rotkreuzstruktur</li> <li>• Material: reine Seide</li> </ul> |  |
|--|--|

### A. 1.2 Kopfbedeckung zum Dienstkostüm/ -anzug

#### Schirmmütze

|  |  |                    |
|--|--|--------------------|
| <ul style="list-style-type: none"> <li>• Form: Schirmmütze</li> <li>• Farbe: blau mit Mützenband)</li> <li>• Mützenband blau, silbern oder gold entsprechend Paspel und Kennzeichnung der Dienststellung / Funktion</li> </ul> |  |                    |
| <b>Rotkreuz-Abzeichen</b>  | Metall-Abzeichen<br>Platzierung mittig auf Vorderseite | (vgl. Ziffer C.1d) |
| <b>Bemerkung</b>   | Das Tragen der Kopfbedeckung ist nicht verpflichtend!  |                    |

### A. 1.3 Wetterschutzbekleidung zum Dienstkostüm / -anzug

#### Wetterschutz Jacke

|   |   |                   |
|---|---|-------------------|
| <ul style="list-style-type: none"> <li>• Farbe: Oberstoff dunkelblau</li> <li>• Schnitt: halblange Jacke</li> <li>• wasserdichte Kapuze im Kragen</li> <li>• EN 343 Klasse 3/3</li> </ul> |   |                   |
| <b>Rotkreuz-Abzeichen</b>   | Rundlogo, 8 cm Ø<br>Platzierung, auf beiden Ärmeln in Höhe des oberen Drittels des Arms<br>Tunnel für Schulterklappen | (vgl. Ziffer C.1) |

## A. 1.4 Schuhe

### Schuhe

#### (Option Privatbestand)

- Farbton: schwarz
- zum Dienstkostüm/ -anzug passend, geschlossen

## A. 1.5 Weitere ergänzende Dienstbekleidung durch den DRK-Landesverband Baden-Württemberg e.V.

**Hinweis:** keine Vorgaben durch den Bundesverband, da ergänzende Regelungen durch den DRK-Landesverband Baden-Württemberg e.V.

### Softshell-Jacke/ Strick-/Fleecejacke/ Pullover

#### (Option Privatbestand)

- Farbe: dunkelblau
- Schnitt: der übrigen Dienstbekleidung angepasst.



|                           |  |                                      |
|---------------------------|--|--------------------------------------|
| <b>Rotkreuz-Abzeichen</b> | Optional mit Rund-, oder Kompaktlogo auf der linken Brustseite<br>Wahlweise Rundlogo auf den Ärmeln links und rechts<br>8 cm Ø | (vgl. Ziffer C.1)                    |
| <b>Namensschild</b>       | Platzierung: rechte Brustseite Ausführung: Metall ohne Dienststellungsabzeichen oder Namensstreifen.                           | (Ausführung: s. Ziffer C.6 bzw. C.9) |

### Tagesdiensthose

- Farbe: grau
- Schnitt: anatomisch geschnitten,
- ohne Reflexstreifen
- EN ISO 20471

|                           |   |                   |
|---------------------------|---|-------------------|
| <b>Rotkreuz-Abzeichen</b> | Wahlweise mit DRK-Kompaktlogo auf Hosentasche | (vgl. Ziffer C.1) |
|---------------------------|---|-------------------|

## Anlage B

### B.1 Einsatzbekleidung

Grundlage für die Auswahl und Festlegung der Einsatzbekleidung der Bereitschaften war die Durchführung einer Gefährdungsbeurteilung in den Bereitschaften gemäß Vorgaben der Unfallversicherer.

Einsatzschutzbekleidung ist die persönliche Schutzausstattung der Einsatzkräfte der Bereitschaften. Sie besteht aus:

- Einsatzanzug
- Schutzhelm
- Schutzhandschuhe
- Sicherheitsschuhe
- ggf. Warnweste
- ggf. Gehörschutz
- ggf. Augen-/Gesichtsschutz
- ggf. Sonderbekleidung


Zur Einsatzbekleidung der Bereitschaften gehören weiterhin:

- T-Shirt oder Polohemd
- Sweatshirt oder Pullover
- Hemd / Bluse
- Windbreaker

#### B.1.1 Einsatzanzug


Der Einsatzanzug besteht zweiteilig aus Jacke und Hose, gemäß DIN EN 471 Klasse 3. Material und Ausführung richtet sich nach der Beschaffungsrichtlinie in der jeweils aktuellen Fassung.

### Einsatzjacke

|   |   |   |
|---|---|---|
| <ul style="list-style-type: none"> <li>• Farbe: Obermaterial fluoereszierendes rot RAL 3024</li> <li>• Schulterbereich schiefergrau RAL 7015</li> <li>• weiß umlaufende Reflexstreifen</li> </ul> |   |  |
| <b>Rotkreuz-Abzeichen</b>   | Rundlogo, 8 cm Ø<br>Platzierung: auf beiden Ärmeln in Höhe des oberen Drittels des Arms; ggf. mit Klettunterteil<br>Rundlogo, 20 cm Ø<br>Platzierung: Rücken ggf. mit Klettunterteil          | (vgl. Ziffer C.1)   |
| <b>Namensschild</b>   | Platzierung: rechte Brustseite<br>Ausführung: Namensstreifen Klett  | (Ausführung: s. C.9)  |
| <b>Qualifikationsabzeichen</b>  | Fachdienstabzeichen oder Qualifikationsabzeichen<br>Ärztliches und Nichtärztliches Personal: Platzierung: auf linker Brusttasche des Einsatzanzugs, mittig unter der Patte mit Klettunterteil | (vgl. Ziffer C.5)   |


|   |  |                               |
|---|--|-------------------------------|
|   | ggf. mit Rückenschild<br>Platzierung: Rücken, unterhalb Rundlogo   |                               |
| <b>Funktionskennzeichen<br/>Kennzeichnung<br/>taktischer Ausbildung</b> | Platzierung: auf rechter Vorderseite unterhalb der Brusttasche, mit Klettunterteil   | (vgl. Ziffer C.2.3 bis C.2.7) |
| <b>Bemerkung</b>  | Die Entscheidung über die Ausführung des Einsatzanzugs (Material) trifft der jeweilige Verband vor Ort auf Grundlage einer örtlich durchzuführenden Gefährdungsbeurteilung.<br><br>Eine volle Schutzwirkung ist nur gegeben, wenn die Einsatzjacke mit Ärmeln und geschlossen getragen wird. |                               |
| <b>Bemerkung</b>  | Ohne Ärmel nicht zulässig!   |                               |

## Einsatzhose

|   |  |   |
|---|--|---|
| <ul style="list-style-type: none"> <li>• Farbe: Obermaterial schiefergrau RAL 7015</li> <li>• 2 umlaufend Reflexstreifen weiß</li> <li>• Bundhose</li> <li>• optional mit Knieschutz nach EN 14404</li> </ul> |  |  |
| <b>Rotkreuz-<br/>Abzeichen</b>  | optional<br>Platzierung auf linker Taschenpatte<br>Langlogo oder Kompaktlogo | (vgl. Ziffer C.1)   |
| <b>Koppel/ Gürtel</b>   | Farbe: schwarz   |   |

Für Einsätze kann die zu tragende bzw. mitzuführende Bekleidung und Ausstattung je nach Art und voraussichtlicher Dauer des Einsatzes angeordnet werden. Bei entsprechender Anordnung ist das Tragen der persönlichen Schutzausstattung für die Einsatzkräfte verpflichtend.

## Softshell-Jacke/ Strick-/Fleecejacke/ Pullover (Option Privatbestand)

|   |   |   |
|---|---|---|
| <ul style="list-style-type: none"> <li>• Farbe: dunkelblau oder leuchtrrot</li> <li>• Schnitt: der übrigen Einsatzkleidung angepasst</li> </ul> |   |  |
| <b>Rotkreuz-Abzeichen</b>   | Optional mit Rund-, oder Kompaktlogo auf der linken Brustseite<br>Wahlweise Rundlogo auf den Ärmeln links und rechts 8 cm Ø | (vgl. Ziffer C.1)   |
| <b>Namensschild</b>   | Platzierung: rechte Brustseite Ausführung: Metall ohne Dienststellungsabzeichen.  | (Ausführung: s. Ziffer C.6 bzw. C.9)  |


## Einsatzjacke - Softshell

|  |   |   |
|--|---|---|
| <ul style="list-style-type: none"> <li>• Optisch analog der Aufmachung der Einsatzjacke</li> <li>• Farbe: Obermaterial fluoreszierendes rot RAL 3024</li> <li>• Schulterbereich schiefergrau RAL 7015</li> <li>• weiß umlaufende Reflexstreifen</li> </ul> |   |  |
| <b>Rotkreuz-Abzeichen</b>  | Rundlogo, 8 cm Ø<br>Platzierung: auf beiden Ärmeln in Höhe des oberen Drittels des Arms; ggf. mit Klettunterteil<br><br>Rundlogo, 20 cm Ø<br>Platzierung: Rücken ggf. mit Klettunterteil  | (vgl. Ziffer C.1)   |
| <b>Namensschild</b>  | Platzierung: linke Brustseite unterhalb des Logos<br>Ausführung: gestickt oder Namensstreifen   | (Ausführung: s. Ziffer C.6 bzw. C.9)  |
| <b>Qualifikationsabzeichen</b>   | Fachdienstabzeichen oder Qualifikationsabzeichen<br>Ärztliches und Nichtärztliches Personal:<br>Platzierung auf linker Brusttasche des Einsatzanzugs, mittig unter der Patte mit Klettunterteil<br><br>ggf. mit Rückenschild<br>Platzierung: Rücken, unterhalb Rundlogo | (vgl. Ziffer B.3.2.3 oder 3.2.4)  |

|  |  |                               |
|--|--|-------------------------------|
| <b>Funktionsabzeichen/<br/>Kennzeichnung taktischer<br/>Ausbildung</b> | Platzierung: auf rechter Vorderseite unterhalb der Brusttasche, mit Klettunterteil | (vgl. Ziffer C.2.3 bis C.2.7) |
| <b>Bemerkung</b>   | Ohne Ärmel nicht zulässig!   |                               |

## B. 1.2 T-Shirt, Polo-Shirt, Sweat-Shirt

### T-Shirt/ Polo-Shirt/ Sweat-Shirt

|  |  |   |
|--|--|---|
| <ul style="list-style-type: none"> <li>ausschließliche Farben: weiß oder dunkelblau</li> <li>handelsübliche Artikel</li> </ul> |  |  |
| <b>Rotkreuz-<br/>Abzeichen</b>   | Rundlogo, oder Kompaktlogo<br>Platzierung: linke Brustseite und Rücken   | (vgl. Ziffer C.1)   |
| <b>Namensschild</b>  | Platzierung: linke Brustseite unterhalb des Logos<br>Ausführung: gestickt oder Metall  | (Ausführung: s. Ziffer C.6 bzw. C.9)  |
| <b>Bemerkung</b>   | Jeweils einheitliches Logo auf Vorder- und Rückseite (!)   |   |
| <b>Bemerkung</b>   | Sonderdrucke sind möglich und durch den Bundesverband und die Landesverbände zu regeln. Gleiches gilt für weitergehende Angaben, z. B. Angabe der Verbandsstufe, der Gemeinschaft oder des Fachdienstes. |   |


## B. 1.3 Kopfbedeckungen zum Einsatzanzug

Als Kopfbedeckung zum Einsatzanzug können wahlweise

- Baseballkappe oder
- Wintermütze

getragen werden. Die Kopfbedeckungen können, müssen aber nicht getragen werden.

### Baseballkappe

|  |  |   |
|--|--|---|
| <ul style="list-style-type: none"> <li>Farbe: grau (passend zum Einsatzanzug)</li> <li>Material: Jeansstoff</li> <li>Ausführung: Baseballkappe, Größe verstellbar</li> </ul> |  |  |
| <b>Rotkreuz-<br/>Abzeichen</b>   | Kompaktlogo<br>Platzierung: vorne mittig | (vgl. Ziffer C.1)   |

## Wintermütze

|  |  |                   |
|--|--|-------------------|
| <ul style="list-style-type: none"> <li>Farbe: grau (passend zum Einsatzanzug)</li> </ul> |  |                   |
| <b>Rotkreuz-Abzeichen</b>  | Kompaktlogo<br>Platzierung: vorne mittig | (vgl. Ziffer C.1) |

### B. 1.4 Weitere persönliche Schutzausstattung

## Schutzhelm

|  |  |                   |
|--|--|-------------------|
| <ul style="list-style-type: none"> <li>Mindeststandard: Industrieschutzhelm nach DIN EN 397 mit Grundanforderungen nach GUV-R 193</li> <li>Farbe: nachleuchtend</li> <li>Kennzeichnung der Führungskräfte nur bei landesrechtlichen Regelungen</li> <li>Anbringung des Rotkreuz-Abzeichens, weitere Kennzeichnung sowie Ausstattung gemäß Regelung der Landesverbände</li> </ul> |  |                   |
| <b>Rotkreuz-Abzeichen</b>  |  | (vgl. Ziffer C.1) |
| <b>Bemerkung</b>   | <p>Die Entscheidung über eine gegenüber dem Mindeststandard höherwertigere Ausführung des Schutzhelms trifft der jeweilige Verband vor Ort auf Grundlage einer örtlich durchzuführenden Gefährdungsbeurteilung.</p> <p>Aufkleber können ggf. zu einer Materialschädigung mit Verlust der Warnwirkung führen und sind daher durch die Hersteller anzubringen.</p> |                   |

## Schutzhandschuhe

|   |   |
|---|---|
| <ul style="list-style-type: none"> <li>Farbe möglichst grau</li> <li>Schutzhandschuhe sind je nach Einsatzlage zu tragen. Die Ausführung richtet sich nach dem Ergebnis der örtlichen Gefährdungsbeurteilung und der zu erwartenden Gefährdung</li> </ul> |   |
| <b>Bemerkung</b>  | Schutzhandschuhe müssen der EN 420 "Allgemeine Anforderungen an Schutzhandschuhe" und je nach Verwendungszweck weiteren jeweils geltenden Normen entsprechen. |



## Sicherheitsschuhe

- Farbe schwarz
- Norm: DIN EN ISO 20345, Schutzklasse S3/ Kategorie S3
- wahlweise knöchelhoch Form B oder halbhoch Form C

## Augen-/Gesichtsschutz

- Augen- oder Gesichtsschutz gemäß EN 166
- Auswahl und Bereitstellung entsprechend der örtlichen Gefährdungsbeurteilung
- Einweg oder Mehrweg

## Gehörschutz

- Gehörschutzstöpsel (Einweg oder Mehrweg) oder Kapselgehörschutz gemäß EN 352

### B. 1.5 Warnweste

#### Warnweste

- gemäß DIN EN 471 Klasse 2

|                           |   |                   |
|---------------------------|---|-------------------|
| <b>Rotkreuz-Abzeichen</b> | Rundlogo 20 cm Ø, reflektierend   | (vgl. Ziffer C.1) |
| <b>Bemerkung</b>          | Bei erhöhter Gefährdung, z. B. im Straßenverkehr, ist die Warnweste zu tragen, wenn der Einsatzanzug nicht der Warnkleidung DIN EN 471 Klasse 3 entspricht. |                   |

## B. 1.6 Überwurfwesten im DRK-Landesverband Baden-Württemberg e.V.

Zur Kennzeichnung von Funktionskräften bei Einsätzen und Übungen kann ein Überwurf bzw. eine farbige Überwurfweste, getragen werden.

|                                 |   |   |
|---------------------------------|---|---|
| <b>Überwurf<br/>Leuchtgelb</b>  | Zur Kennzeichnung von Funktionskräften bei Einsätzen und Übungen<br>Mit zwei gelben umlaufenden Streifen<br>Einsatzleiter, LNA, Organisatorischer Leiter Rettungsdienst                                   |    |
| <b>Überwurf<br/>Leuchtröt</b>   | Zur Kennzeichnung der Einsatzführung bei Einsätzen und Übungen ab KV Ebene für<br>Kreisbereitschaftsleitung, Landesbereitschaftsleitung   |    |
| <b>Überwurf<br/>Weiß</b>        | Zur Kennzeichnung von Funktionskräften bei Einsätzen und Übungen<br>Mit zwei gelben umlaufenden Streifen<br>Einsatzabschnittsführung  |    |
| <b>Grün<br/>„Zugführer“</b>     | Zur Kennzeichnung von Funktionskräften bei Einsätzen und Übungen<br>Mit zwei silbernen oder weißen umlaufenden Streifen<br>Rückenschild „Bezeichnung der Einsatzformation“                                |    |
| <b>Blau<br/>„Gruppenführer“</b> | Mit zwei silbernen oder weißen umlaufenden Streifen<br>Rückenschild „Bezeichnung der Einsatzformation“  |   |
| <b>Pink/<br/>Magenta</b>        | Zur Kennzeichnung von Funktionskräften bei Einsätzen und Übungen für Einsatzkräfte PSNV<br>Mit zwei silbernen oder weißen umlaufenden Streifen<br>PSNV  |  |
| <b>Zebra/ Schwarz-<br/>Weiß</b> | Zur Kennzeichnung von Funktionskräften bei Übungen<br>Mit zwei silbernen oder weißen umlaufenden Streifen<br>Übungsbeobachter und Schiedsrichter  |  |
| <b>Überwurf<br/>Rot</b>         | Zur Kennzeichnung bei Einsätzen und Übungen für<br>Fachberater der Kreis- oder Landesbereitschaftsleitung<br>Mit zwei silbernen oder weißen umlaufenden Streifen<br>und entsprechender Rückenbeschriftung |  |
| <b>Armbinden</b>                | Zur Kennzeichnung von RD Qualifikation bei Einsätzen und Übungen  |   |
| <b>Grün</b>                     | Rettungshelfer + Rettungssanitäter<br>Ähnlich lichtgrün RAL   |   |
| <b>Blau</b>                     | Rettungsassistent, Notfallsanitäter<br>Ähnlich leuchtblau ohne RAL  |   |
| <b>Weiß</b>                     | Arzt  |   |

## B. 1.7 Helmkennzeichnung

Die Helmkennzeichnung definiert die Führungsqualifikation entsprechend der Ausbildung.

Die im Einsatz tatsächliche Funktion wird durch Kennzeichnungswesten signalisiert. Die Schriftgröße sowie die Sternhöhe für die Qualifikation ist mit 13 mm auszuführen.


|                                    |  |   |
|------------------------------------|--|---|
| <b>Helmkennzeichnung Allgemein</b> | Kennzeichnung durch ein rotes Kreuz auf der Vorderseite des Helmes   |    |
| <b>Gruppenführerqualifikation</b>  | Kennzeichnung durch zwei blaue Sterne auf der linken und rechten Seite des Helmes                                    |    |
| <b>Zugführerqualifikation</b>      | Kennzeichnung durch vier blaue Sterne auf der linken und rechten Seite des Helmes                                    |    |
| <b>Verbandführerqualifikation“</b> | Kennzeichnung durch fünf blaue Sterne auf der linken und rechten Seite des Helmes                                    |   |
| <b>Kreisbereitschaftsleitung</b>   | Kennzeichnung durch zwei goldene Sterne auf der linken und rechten Seite des Helms (Stellvertreter 1 goldener Stern) |  |
| <b>Arzt/Ärztin</b>                 | Kennzeichnung durch die Aufschrift „Arzt“ auf der rechten und linken Seite des Helmes                                |  |

## B.2 Sonderbekleidung

Sonderbekleidung ist für einzelne Fachdienste oder Tätigkeiten vorgesehen. Die Sonderbekleidung ist über die Einsatzschutzkleidung hinaus bzw. an deren Stelle zu tragen. Die Einheitlichkeit der Sonderbekleidung innerhalb der Gruppe ist sicherzustellen. Regelungen und Definitionen zur Sonderbekleidung, wie Technik und Sicherheit, Verpflegungsdienst etc. werden durch die Landesbereitschaftsleitung festgelegt.

### B. 2.1. Bekleidung Quad-/Kradfahrer





#### Einsatzanzug Quad- /Kradfahrer

|   |   |   |
|---|---|---|
| <ul style="list-style-type: none"> <li>• Farbe: Obermaterial fluoreszierendes rot RAL 3024</li> <li>• weiß umlaufende Reflexstreifen</li> </ul> |   |  |
| <b>Rotkreuz-<br/>Abzeichen</b>  | <p>Rundlogo, 8 cm Ø<br/>Platzierung: auf beiden Ärmeln in Höhe des oberen Drittels des Arms; ggf. mit Klettunterteil</p> <p>Rundlogo, 20 cm Ø<br/>Platzierung: Rücken ggf. mit Klettunterteil</p>   | (vgl. Ziffer C.1)   |
| <b>Namensschild</b>   | Platzierung: rechte Brustseite  | (Ausführung: s. Ziffer C.6 bzw. C.9)  |
| <b>Qualifikationsabzeichen</b>  | <p>Fachdienstabzeichen oder Qualifikationsabzeichen<br/>Ärztliches und Nichtärztliches Personal: Platzierung: auf linker Brusttasche des Einsatzanzugs, mittig unter der Patte mit Klettunterteil</p> <p>ggf. mit Rückenschild<br/>Platzierung: Rücken, unterhalb Rundlogo</p>                      | <p>(vgl. Ziffer C.5)</p> <p>(vgl. Ziffer C.7)</p>                                   |
| <b>Funktionskennzeichen<br/>Kennzeichnung<br/>taktischer Ausbildung</b>   | Platzierung: auf rechter Vorderseite unterhalb der Brusttasche, mit Klettunterteil  | (vgl. Ziffer C.2.3 bis C.2.7)   |
| <b>Bemerkung</b>  | <p>Die Entscheidung über die Ausführung des Einsatzanzugs (Material) trifft der jeweilige Verband vor Ort auf Grundlage einer örtlich durchzuführenden Gefährdungsbeurteilung.</p> <p>Eine volle Schutzwirkung ist nur gegeben, wenn die Einsatzjacke mit Ärmeln und geschlossen getragen wird.</p> |   |
| <b>Bemerkung</b>  | Sonderdrucke sind möglich und durch den Bundesverband und die Landesverbände zu regeln. Gleiches gilt für weitergehende Angaben, z. B. Angabe der Verbandsstufe, der Gemeinschaft oder des Fachdienstes.  |   |

## Anlage C

# C. Kennzeichen, Abzeichen, Namensschilder

### C. 1. Rotkreuz-Kennzeichen

|  |  |   |
|--|--|---|
| <b>a.) Rundlogo<br/>6 oder 8 cm Ø</b>  | Stoff, gestickt oder Aufdruck<br>Beschriftung Deutsches Rotes Kreuz<br>Kreuz rot (HKS 13), Paspel gold oder gelb<br>Schrift schwarz  |    |
| <b>b.) Rundlogo<br/>20 cm Ø</b>        | reflektierendes Rundlogo, weiße Kreisfläche,<br>Beschriftung Deutsches Rotes Kreuz, Farbe schwarz<br>Kreuz bestehend aus 5 gleichgroßen reflektierenden<br>Quadraten<br>Farbe Rot (annähernd HKS 13 bzw. RAL 3020)   |    |
| <b>c.) Rundlogo</b>                    | Aufkleber<br>Beschriftung Deutsches Rotes Kreuz<br>Kreuz rot (HKS 13), Schrift schwarz   |   |
| <b>d.) Metallabzeichen<br/>35 mm Ø</b> | Rotes Kreuz auf weißem Grund mit umlaufender<br>Silberner Metallkordel   |  |
| <b>e.) Kompaktlogo</b>                 | Stoff, gestickt oder Aufdruck<br>Ausführung gemäß Erscheinungsbildhandbuch   |  |
| <b>Sonstige Abzeichen</b>              | Nach Zustimmung der Landesbereitschaftsleitung kann von<br>Führungs- oder Leitungskräften ab der Kreisverbandsebene<br>auf der linken Brustseite auf T-Shirt, Polo-Shirt anstatt dem<br>DRK-Rund- oder Kompaktlogo ggf. das Stadt-/Landkreis-/ o-<br>der Landeswappen getragen werden. |   |

### C. 2 Dienststellungsabzeichen und Funktionskennzeichen

Dienststellungsabzeichen oder Funktionskennzeichen dürfen ausschließlich von den Bereitschaftsmitgliedern getragen werden, die nach den Bestimmungen der Ordnung der Bereitschaften für eine Dienststellung oder Funktion gewählt, bestätigt oder ernannt wurden.

Helfer/innen nach erfolgreichem Abschluss der Helfergrundausbildung dürfen die jeweiligen Funktionskennzeichen gemäß ihrem Ausbildungsstand im Fachdienst tragen. Regelungen zu Pflichtfortbildungen sind zu beachten.

Nach Amtszeitende, bei der Abwahl einer Leitungskraft, dem Widerruf der Bestätigung bzw. Ernennung von Führungskräften oder Fachberatern oder deren Abberufung, auch als vorübergehende Maßnahme im Disziplinarverfahren, ist das Dienststellungsabzeichen oder Funktionskennzeichen abzulegen.

Ärzte/Ärztinnen, die eine Dienststellung als Leiter/in der Gemeinschaft Bereitschaften oder Führungskraft einer Einsatzformation einnehmen, tragen nur die entsprechenden Dienststellungsabzeichen oder Funktionskennzeichen ohne Äskulapstab. Ärzte/Ärztinnen, die in einer Gemeinschaft oder Einsatzformation als Arzt eingesetzt sind, tragen nur den Äskulapstab.

Dienststellungsabzeichen der Leistungskräfte und Führungskräfte der Bereitschaften dürfen erst ausgegeben werden, wenn diese für die Dienststellung vorgeschriebene Aus- und Fortbildung nachweisen und die für die jeweiligen Dienststellungen nötigen sonstigen Voraussetzungen erfüllen.

Funktionskennzeichen können auch auf der Einsatzkleidung getragen werden. Funktionskennzeichen im Sinne dieser Ordnung sind Kennzeichnungen von:

- Helfer mit Grundausbildung in Einsatzformationen
- Helfer mit Fachdienstausbildung in Einsatzformationen
- Trupp-, Gruppen-, Zugtrupp- und Zugführer in Einsatzformationen
- Verbandführer von MTF
- stv. Kreisbereitschaftsleiter/innen und Kreisbereitschaftsleiter/innen
- stv. Landesdirektor/innen und Landesdirektor/innen

### ***C. 2.1 Dienststellungsabzeichen Leitungskräfte ehrenhalber***

Bestimmte Leitungskräfte können nach Beendigung des Amtes das Dienststellungsabzeichen ohne Paspel auf Antrag tragen, näheres hierzu ist in einer Dienstanweisung durch die Landesbereitschaftsleitung geregelt<sup>5</sup>.

### ***C. 2.2 Funktionskennzeichen Qualifikation als Führungskraft von Einsatzformationen***

Führungskräfte, die die entsprechende Qualifikation für eine Führungsposition abgeschlossen haben, können die entsprechenden Abzeichen ohne Paspel tragen, sofern keine Ernennung in das Amt erfolgt. Dies gilt auch für Funktionskennzeichen an der Einsatzkleidung.

### ***C. 2.3 Ausführung der Dienststellungsabzeichen und Funktionskennzeichen***

- a. Schulterstücke mit Einlage, maschinenbestickt, mit gekörntem Druckknopf mit schwarzem Überzug oder Klettverschluss, in Form eines unregelmäßigen Fünfecks, Größe: 4,5 x 5,0 x 12,0 cm, zur Befestigung an einem am Bekleidungsstück angebrachten Stofftunnel (Jacke/Sakko, Bluse/Hemd)
- b. Aufschiebeschlaufen für an der Bekleidung vorhandene Schulterklappen (Hemd, Pullover, Windbreaker), Größe: 4,5 x 9,5 cm
- c. Einsatzbekleidung: Platzierung auf der Einsatzjacke, mittig unterhalb des Namensschildes auf der rechten Brusttasche, Größe: 4,5 x 6,5 cm, mit Klettunterteil

---

<sup>5</sup> Vgl. Dienstanweisung VII/2015: Inkraftsetzung der Verfahrensanweisung zum Tragen von Dienstabzeichen „ehrenhalber“.

### C. 2.4 Abbildung Dienststellungsabzeichen Leitungskräfte

| Dienststellung  | Abb.  | Dienststellung                             | Abb.  | Dienststellung                                     | Abb.  | Dienststellung                         | Abb.  |
|---|---|--|---|--|---|--|---|
| Stellv. Gruppenleiter* <sup>6</sup>                   |  | Gruppenleiter*                             |  | Fachdienstführer/<br>Fachberater Bereit-<br>schaft |  | Stellv. Bereit-<br>schaftsleiter       |  |
| Bereitschaftsleiter                                   |  | Fachdienstführer/<br>Fachberater KV-Ebene  |  | Stellv. Kreisbereit-<br>schaftsleiter              |  | Kreisbereitschaftsleiter               |  |
| Stellv. Bezirksbereit-<br>schaftsleiter* <sup>7</sup> |  | Bezirksbereitschaftsleiter                 |  | Fachdienstführer/<br>Fachberater LV-Ebene          |  | Stellv. Landesbereit-<br>schaftsleiter |  |
| Landesbereitschafts-<br>leiter                        |  | Fachdienstführer /<br>Fachberater BV-Ebene |  | Stellv. Bundesbereit-<br>schaftsleiter             |  | Bundesbereitschafts-<br>leiter         |  |






### C. 2.5 Abbildung Dienststellungsabzeichen Leitungskräfte ehrenhalber

| Dienststellung  | Abb.  | Dienststellung                             | Abb.  | Dienststellung  | Abb.  | Dienststellung                                  | Abb.  |
|---|---|--|---|---|---|---|---|
| Stellv. Gruppenleiter<br>ehrenhalber*                 |   | Gruppenleiter<br>ehrenhalber*              |   | Stellv. Bereitschafts-<br>leiter ehrenhalber            |   | Bereitschaftsleiter<br>ehrenhalber              |   |
| Stellv. Kreisbereit-<br>schaftsleiter<br>ehrenhalber  |  | Kreisbereitschaftsleiter<br>ehrenhalber    |  | Stellv. Bezirksbe-<br>reitschaftsleiter<br>ehrenhalber* |  | Bezirksbereit-<br>schaftsleiter<br>ehrenhalber* |  |
| Stellv. Landesbereit-<br>schaftsleiter<br>ehrenhalber |  | Landesbereitschaftslei-<br>ter ehrenhalber |  | Stellv. Bundesbereit-<br>schaftsleiter<br>ehrenhalber   |  | Bundesbereit-<br>schaftsleiter<br>ehrenhalber   |  |






<sup>6</sup> auf Baden-Württemberg nichtzutreffend.

<sup>7</sup> auf Baden-Württemberg nichtzutreffend.



### C. 2.6 Abbildung Dienststellungsabzeichen Ärzte

| Dienststellung                       | Abb.  | Dienststellung    | Abb.  | Dienststellung    | Abb.  | Dienststellung    | Abb.  | Dienststellung | Abb.  |
|--------------------------------------|---|-------------------|---|-------------------|---|-------------------|---|----------------|---|
| Arzt in Einsatzformationen (ernannt) |  | Bereitschaftsarzt |  | Arzt auf KV-Ebene |  | Arzt auf LV-Ebene |  | Bundesarzt     |  |

### C. 2.7 Führungskräfte von Einsatzformationen

| Dienststellung | Abb.  | Dienststellung                | Abb.  | Dienststellung | Abb.  | Dienststellung | Abb.  | Dienststellung | Abb.  |
|----------------|---|-------------------------------|---|----------------|---|----------------|---|----------------|---|
| Truppführer    |  | Staffelführer / Gruppenführer |  | Zugtruppführer |  | Zugführer      |  | Verbandführer  |  |

### C. 2.8 Helfer in Einsatzformationen

| Dienststellung                       | Abb.  | Dienststellung                      | Abb.  |
|--------------------------------------|---|-------------------------------------|---|
| Abgeschlossene Helfergrundausbildung |  | Abgeschlossene Fachdienstausbildung |  |



### **C. 3 Abzeichen für Rotkreuz-Angehörige in Zivilkleidung**

Dieses Abzeichen dient als Kennzeichen für Rotkreuz-Angehörige, die Einsätze in Zivilkleidung durchführen.

### **C. 4 Tragen von Orden, Ehrenzeichen und sonstigen Auszeichnungen**

Orden und Ehrenzeichen nach dem Gesetz über Titel, Orden und Ehrenzeichen, Ehrenzeichen anderer Rotkreuzgesellschaften werden nach den hierfür geltenden gesetzlichen Bestimmungen und den Stiftungsurkunden an der Jacke des Dienstanzugs / -kostüms getragen.

Sie sind im Original an der Dienstbekleidung in der Regel nur am Tag der Verleihung und bei besonderen dienstlichen Anlässen - ggf. auf der Ordensschnalle-, ansonsten an der Bandschnalle zu tragen. Beim Tragen an der Bandschnalle werden bis zu 4 Auszeichnungen in einer Reihe getragen, bei Beginn der zweiten Reihe steht die fünfte Auszeichnung unter der ersten. Die Bandschnalle wird oberhalb der Brusttasche des Dienstkostüms bzw. des Dienstanzugs getragen

#### **C. 4.1 Auszeichnungen des DRK der DDR**

Gemäß Einigungsvertrag der beiden deutschen Rotkreuzgesellschaften von 1990 bleiben die an einzelne Mitglieder des DRK der DDR für ihre Rotkreuzarbeit verliehenen bzw. von diesen erworbenen Auszeichnungen (Ehrenzeichen des DRK der DDR, Treueabzeichen, Ehrennadeln des Wasserrettungs- und des Bergrettungsdienstes, Blutspendeauszeichnungen und weitere verbandsinterne Rotkreuzauszeichnungen) weiterhin anerkannt und können im Rahmen der folgenden Bestimmungen an der Dienstkleidung getragen werden.

#### **C. 4.2 Ehrenzeichen des DRK**

Das Ehrenzeichen des Deutschen Roten Kreuzes wird

- von Männern im Original am Bande,
- von Frauen wahlweise im Original am Bande oder auf der Damenschleife auf der linken Brustseite,
- an der Bandschnalle oberhalb der Brusttasche des Dienstkostüms bzw. des Dienstanzugs getragen.

#### **C. 4.3 Leistungsspanne des DRK**

Die Leistungsspanne des DRK wird über der Brusttasche des Dienstkostüms bzw. Dienstanzugs unterhalb der Bandschnalle nur in der jeweils höchsten verliehenen Stufe getragen.

#### **C. 4.4 Blutspender-Ehrennadel**

Die Blutspender-Ehrennadel wird auf dem Dienstkostüm bzw. Dienstanzug

- im Original unterhalb der Brusttasche,
- als Verkleinerung auf der Auszeichnungsschnalle

jeweils nur in der letzten verliehenen Stufe getragen.

#### **C. 4.5 Auszeichnung für langjährige Mitarbeit**

Die Ehrennadel für langjährige Mitarbeit wird

- im Original oder als Miniatur am Revers
- als Verkleinerung auf der Auszeichnungsschnalle oberhalb der Brusttasche des Dienstkostüms bzw. Dienstanzugs

jeweils nur in der letzten verliehenen Stufe getragen.

Die Auszeichnungsspange für ununterbrochene aktive Mitwirkung in einer Rotkreuz-Gemeinschaft wird im Original, ggf. auf der Auszeichnungsschnalle, oberhalb der Brusttasche des Dienstkostüms bzw. Dienstanzugs jeweils nur in der letzten verliehenen Stufe getragen.

#### **C. 4.6 Solferino-Abzeichen**

Das Solferino - Abzeichen wird auf dem Dienstkostüm bzw. Dienstanzug unterhalb der Brusttasche getragen.

#### **C. 4.7 Ehrenzeichen und Leistungsabzeichen des DRK-Landesverbandes Baden-Württemberg e.V.**

Das Leistungsabzeichen in Stoff wird auf der Taschenlasche der Brusttasche des Einsatzanzuges auf der linken Seite in der jeweils höchsten verliehenen Form getragen (analog dem Namensschild, das auf der rechten Seite getragen wird).

|                                  |  |
|----------------------------------|--|
| <b>Leistungsabzeichen Bronze</b> | Leistungsabzeichen in Stoff oder Metall<br>Nur gegen Nachweis! |
| <b>Leistungsabzeichen Silber</b> | Leistungsabzeichen in Stoff oder Metall<br>Nur gegen Nachweis! |
| <b>Leistungsabzeichen Gold</b>   | Leistungsabzeichen in Stoff oder Metall<br>Nur gegen Nachweis! |

#### **C. 4.8 Andere Abzeichen**

Tagungsplaketten, Sammelabzeichen o. ä. dürfen nur für die Dauer der Veranstaltung bzw. Aktion an der Dienstbekleidung, in der Regel am linken Revers (Rockaufschlag) getragen werden.

Andere Abzeichen sind an der Dienstkleidung nicht zu tragen.

#### **C. 4.9 Tragen von Orden und Ehrenzeichen an der Bandschnalle**

An der Bandschnalle können alle am Bande tragbaren Orden und Ehrenzeichen dargestellt werden. Es werden bis zu vier Auszeichnungen nebeneinander angebracht. Die Bandschnalle wird auf der linken Brustseite über der Brusttasche getragen.

Das Gesetz über Titel, Orden und Ehrenzeichen legt in § 12 (1) folgende Reihenfolge zur Trageweise an der Bandschnalle fest:

1. Verdienstorden der Bundesrepublik Deutschland,
2. Rettungsmedaille am Bande, (3. - 8. betreffen Auszeichnungen von vor 1945)
9. weitere deutsche Auszeichnungen in der Reihenfolge ihrer Verleihung
10. staatlich genehmigte Auszeichnungen in der Reihenfolge ihrer Verleihung
11. ausländische Auszeichnungen in der Reihenfolge ihres Klassenverhältnisses

*Beispiel:*



### C. 4.10 Tragen von verbandseigenen Abzeichen an der Auszeichnungsschnalle

An der Auszeichnungsschnalle können verbandseigene Abzeichen in der Reihenfolge der Verleihung getragen werden. Die Auszeichnungsschnalle wird unterhalb der Bandschnalle getragen.







Sofern aufgrund der Zahl der verliehenen Auszeichnungen (weniger als insgesamt 4) die anerkannten und verbandseigenen Auszeichnungen und Abzeichen auf einer Schnalle befestigt werden sollen, sind zunächst die auf der Bandschnalle, danach die an der Auszeichnungsschnalle zu tragenden Auszeichnungen und Abzeichen anzuordnen



## C. 5 Qualifikationsabzeichen

Zur Kennzeichnung der Qualifikation werden in den Bereitschaften Fachdienstabzeichen oder Qualifikationsabzeichen für Ärztliches und Nichtärztliches Fachpersonal an der Einsatzbekleidung getragen.




### C. 5.1 Fachdienstabzeichen der Bereitschaften

Fachdienstabzeichen können erst nach Abschluss der jeweiligen Fachdienstausbildung getragen werden. Es darf nur ein Abzeichen getragen werden, auch wenn mehrere fachliche Qualifikationen vorliegen.



|  |   |   |
|--|---|---|
| <b>Sanitätsdienst</b>  | rund, 8 cm Ø,<br>Farbe Untergrund schwarz, Paspel und Abzeichen<br>silberweiß   |    |
| <b>Rettungshunde</b>   | rund, 8 cm Ø,<br>Farbe Untergrund weiß, Kreuz und Beschriftung<br>"suchen, retten, helfen" rot (HKS 13), Beschriftung<br>"Deutsches Rotes Kreuz, Rettungshundestaffel" und<br>Abbildung schwarz |  |
| <b>Soziale<br/>Betreuung /<br/>Unterkunft</b>                            | rund, 8 cm Ø<br>Farbe Untergrund braun, Paspel und Abzeichen<br>silberweiß  |  |
| <b>Technik und<br/>Sicherheit</b>  | rund, 8 cm Ø,<br>Farbe Untergrund schwarz, Paspel und Abzeichen<br>silberweiß   |  |
| <b>Fernmeldedienst /<br/>Information und<br/>Kommunikation<br/>(IuK)</b> | rund, 8 cm Ø<br>Farbe Untergrund schwarz, Paspel und Abzeichen<br>silberweiß  |  |
| <b>Verpflegungsdienst</b>  | rund, 8 cm Ø<br>Farbe Untergrund braun, Paspel und Abzeichen silber-<br>weiß  |  |

|  |  |   |
|--|--|---|
| <b>Medizinisch-<br/>pflegerischer<br/>Ergänzungsdienst</b> | rund, 8 cm Ø<br>Farbe Untergrund blau, Paspel und Abzeichen silber-<br>weiß  |  |
| <b>Suchdienst</b>  | rund, 8 cm Ø<br>Farbe Untergrund schwarz,<br>seitliche Dreiecke, Beschriftung „Suchdienst“ und<br>Abbildung weiß, Kreis rot (HKS 13) |  |

### C.5.2. Fachkraftabzeichen der Bereitschaften

|  |  |   |
|--|--|---|
| <b>Psychosoziale Not-<br/>fallversorgung<br/>(PSNV)</b>                            | rund, 8 cm Ø<br>Farbe Untergrund weiß  |    |
| <b>DRK-<br/>Landesvorhaltung<br/>Baden-Württemberg<br/>(Unterstützungseinheit)</b> | textliche Ergänzung je nach Modul über Wappen in<br>schwarz nach Vorgaben der Landesbereitschaftsleitung |    |
| <b>Trinkwasser-<br/>versorgung (TWA)</b>   | rund, 8 cm Ø   | Steht noch aus  |
| <b>Landesbereitschafts-<br/>leitung<br/>Baden-Württemberg</b>                      | Farbe Untergrund schwarz   |  |

### C. 5.3 Qualifikationsabzeichen Ärztliches und nichtärztliches Fachpersonal

|                |   |   |
|----------------|---|---|
| <b>Arzt</b>    | rund, 8 cm Ø<br>Farbe: Untergrund weiß, Kreuz rot (HKS 13), Paspel und<br>Abzeichen (Schlange) silberweiß, Beschriftung und Stab<br>schwarz |  |
| <b>Notarzt</b> | rund, 8 cm Ø<br>Farbe: Untergrund weiß, Kreuz rot (HKS 13), Paspel und<br>Abzeichen (Schlange) silberweiß, Beschriftung und Stab<br>schwarz |  |

|                           |   |  |
|---------------------------|---|--|
| <b>Rettenghelfer</b>      | rund, 8 cm Ø<br>Farbe: Untergrund weiß, Kreuz rot (HKS 13), Paspel und Abzeichen (Schlange) silberweiß, Beschriftung und Stab schwarz |  |
| <b>Rettenghsanitäter</b>  | rund, 8 cm Ø<br>Farbe: Untergrund weiß, Kreuz rot (HKS 13), Paspel und Abzeichen (Schlange) silberweiß, Beschriftung und Stab schwarz |  |
| <b>Rettenghsassistenz</b> | rund, 8 cm Ø<br>Farbe: Untergrund weiß, Kreuz rot (HKS 13), Paspel und Abzeichen (Schlange) silberweiß, Beschriftung und Stab schwarz |  |
| <b>Notfallsanitäter</b>   | rund, 8 cm Ø<br>Farbe: Untergrund weiß, Kreuz rot (HKS 13), Paspel und Abzeichen (Schlange) silberweiß, Beschriftung und Stab schwarz |  |

## C. 6 Namensschilder

|  |   |  |
|--|---|--|
| <b>Ansteckschild aus Leichtmetall, matt silbern</b><br><br><b>80 x 20 mm, leicht gerundete Ecken</b> | Name (Buchstabenhöhe ca. 6 mm)<br>Dienststellung, Funktion, Rotkreuz-Verband oder Geschäftsstelle (Buchstabenhöhe ca. 4 mm) |  |
|--|---|--|

## C. 7 Rückenschilder

### C. 7.1 Rückenschild Bereitschaft

Das Rückenschild wird auf dem Rücken der Einsatzjacke, unterhalb des Rundlogos getragen.



|  |  |  |
|--|--|--|
| <b>Bezeichnung der Einsatzformation</b><br><br><b>Oder</b><br><br><b>Einsatzfunktion</b> | 300 x 50 mm, reflektierende weiße Flächenfarbe, glatte Oberfläche, rückseitig mit Klettband<br>schwarze Schrift, kleine Buchstaben sind zulässig<br><br>ggf. gemäß weitergehender Regelung der Kreisverbände |  |
|--|--|--|

## C. 8 Dienstbroschen

Dienstbroschen können nach Abschluss der jeweiligen Ausbildung getragen werden.

## C. 9 Namensstreifen

Der Namensstreifen wird auf der linken Patte der Brusttasche der Einsatzbekleidung angebracht.

|   |  |   |
|---|--|---|
| <p><b>Variante 1<br/>Namensstreifen,<br/>textiler Stoff</b></p> | <p>grauer Stickrand,<br/>140 x 35 mm, mit oder ohne Klettvorrichtung<br/>Grundfarbe farbnah zu RAL 7015 (Farbe Einsatzanzug)<br/>Schriftfarbe silbergrau als Kontrast zur Grundfarbe<br/>Name in Großbuchstaben<br/>Dienststellung, Funktion, Rotkreuz-Verband oder<br/>Geschäftsstelle, ausgeschrieben in reduzierter Schriftgröße<br/>mit Kleinbuchstaben<br/>Schriftart gem. DIN 6776 in Anlehnung an Bundeswehr,<br/>Polizei, etc.</p> |  |
| <p><b>Variante 2<br/>Namensstreifen,<br/>textiler Stoff</b></p> | <p>mit oder ohne Klettvorrichtung<br/>Grundfarbe der Kleidung entsprechend<br/>Schriftfarbe schwarz oder silber,<br/>ab Kreisverbandsebene gold<br/>Name in Großbuchstaben<br/>ggf. Dienststellung, Funktion, Rotkreuz- Verband oder<br/>Geschäftsstelle, ausgeschrieben in reduzierter Schriftgröße<br/>mit Kleinbuchstaben<br/>Schriftart gem. DIN 6776 in Anlehnung an Bundeswehr,<br/>Polizei, etc.</p>                                |  |